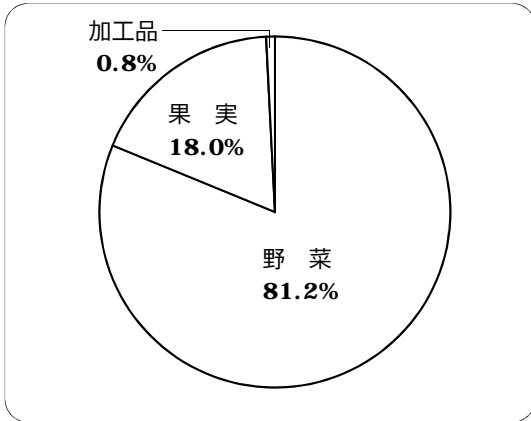


平成27年度部門別取扱数量・取扱金額対比表

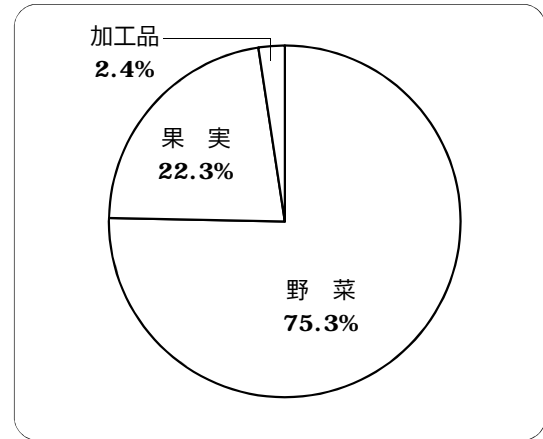
○青果部品目別取扱数量

野菜	31,923 t
果実	7,080 t
加工品	296 t



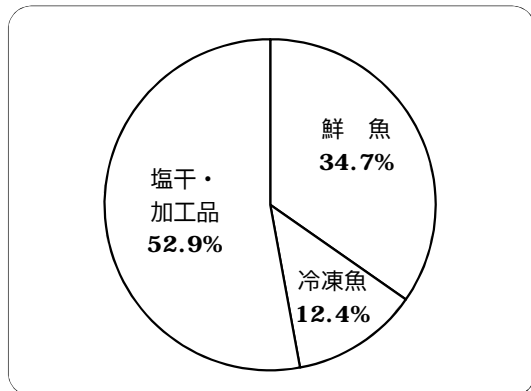
○青果部品目別取扱金額

野菜	6,814,807 千円
果実	2,022,923 千円
加工品	214,089 千円




○水産物部品目別取扱数量

鮮魚	4,850 t
冷凍魚	1,732 t
塩干・加工品	7,387 t



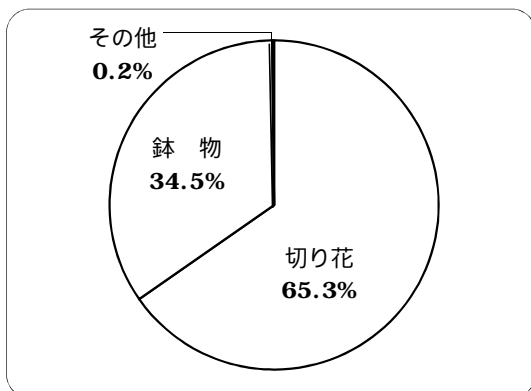
○水産物部品目別取扱金額

鮮魚	4,337,028 千円
冷凍魚	1,992,873 千円
塩干・加工品	4,486,831 千円



○花き部品目別取扱数量

切り花	14,412 千本
鉢物	7,619 千本
その他	35 千本



○花き部品目別取扱金額

切り花	942,855 千円
鉢物	228,983 千円
その他	6,000 千円

